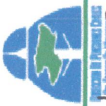






**Cuenta Pública 2021**  
**DIRECCIÓN DE PENSIONES CIVILES DEL ESTADO**  
**Estado Analfítico del Ejercicio del Presupuesto de Egresos**  
**Clasificación por Objeto del Gasto (Capítulo y Concepto)**  
**Del 1 de Enero al 31 de Diciembre de 2021**

Concepto	Egresos					Subejercicio 6 = (3 - 4)
	Aprobado 1	Ampliaciones/ (Reducciones) 2	Modificado 3 = (1 + 2)	Devengado 4	Pagado 5	
<b>Servicios Personales</b>						
Remuneraciones al Personal de Carácter Permanente	76,483,785	11,681,728	88,175,513	82,973,827	82,973,827	5,201,686
Remuneraciones al Personal de Carácter Transitorio	24,769,070	2,273,474	27,042,544	26,804,797	26,804,797	237,747
Remuneraciones Adicionales y Especiales	3,408,675	-666,500	2,740,175	2,527,440	2,527,440	212,735
Seguridad Social	20,652,209	1,167,394	21,819,593	21,660,501	21,660,501	159,092
Otras Prestaciones Sociales y Económicas	12,784,690	4,881,059	17,665,749	14,538,736	14,538,736	3,127,013
Provisiones	11,342,859	4,037,311	15,380,170	14,101,781	14,101,781	1,278,389
Pago de Estímulos a Servidores Públicos	0	0	0	0	0	0
Pago de Estímulos a Servidores Públicos	3,538,282	-11,000	3,527,282	3,340,572	3,340,572	186,710
<b>Materiales y Suministros</b>	2,728,500	0	2,728,500	1,724,972	1,724,972	1,003,528
Materiales de Administración, Emisión de Documentos y Artículos Oficiales	463,300	51,450	504,750	463,370	463,370	41,380
Alimentos y Utensilios	518,200	-2,090	516,110	142,521	142,521	373,589
Materias Primas y Materiales de Producción y Comercialización	70,000	0	70,000	5,419	5,419	64,581
Materiales y Artículos de Construcción y de Reparación	32,800	-4,800	28,000	3,384	3,384	24,616
Productos Químicos, Farmacéuticos y de Laboratorio	35,000	0	35,000	6,144	6,144	28,856
Combustibles, Lubrificantes y Aditivos	171,000	17,200	188,200	109,594	109,594	78,606
Vestuario, Blancos, Prendas de Protección y Artículos Deportivos	1,253,000	0	1,253,000	985,258	985,258	267,742
Materiales y Suministros Para Seguridad	0	0	0	0	0	0
Herramientas, Refacciones y Accesorios Menores	195,200	-61,760	133,440	9,281	9,281	124,159
<b>Servicios Generales</b>	2,286,833,600	179,733	2,287,013,333	1,639,894,408	1,639,894,408	647,118,925
Servicios Básicos	680,400	-500	679,900	544,268	544,268	135,632
Servicios de Arrendamiento	60,000	45,000	105,000	73,437	73,437	31,563
Servicios Profesionales, Científicos, Técnicos y Otros Servicios	2,390,700	-50,000	2,340,700	1,418,192	1,418,192	922,508
Servicios Financieros, Bancarios y Comerciales	780,000	170,000	950,000	834,487	834,487	115,513
Servicios de Instalación, Reparación, Mantenimiento y Conservación	673,500	-84,600	588,900	275,505	275,505	313,395
Servicios de Comunicación Social y Publicidad	12,000	0	12,000	0	0	12,000
Servicios de Traslado y Viáticos	180,000	0	180,000	4,982	4,982	175,018
Servicios Oficiales	305,000	-150,000	155,000	10,890	10,890	144,110
Otros Servicios Generales	2,281,732,000	249,833	2,282,001,833	1,636,732,646	1,636,732,646	645,269,187
<b>Transferencias, Asignaciones, Subsidios y Otras Ayudas</b>	1,751,433,015	-11,861,461	1,739,571,554	1,569,526,501	1,569,526,501	170,045,053
Transferencias Internas y Asignaciones al Sector Público	0	0	0	0	0	0
Transferencias al Resto del Sector Público	0	0	0	0	0	0
Subsidios y Subvenciones	2,160,000	0	2,160,000	1,713,205	1,713,205	446,795
Ayudas Sociales	639,000	0	639,000	205,033	205,033	433,967
Pensiones y Jubilaciones	1,730,653,515	-11,861,461	1,718,792,054	1,549,663,063	1,549,663,063	169,108,991
Transferencias a Fideicomisos, Mandatos y Otros Análogos	0	0	0	0	0	0
Transferencias a la Seguridad Social	18,020,500	0	18,020,500	17,925,200	17,925,200	95,300



Donativos	0	0	0	0	0	0	0	0	0	0	0	0	0
Transferencias al Exterior	0	0	0	0	0	0	0	0	0	0	0	0	0
Bienes Muebles, Inmuebles e Intangibles	766,600	766,600	397,943	766,600	397,943	397,943	766,600	397,943	397,943	368,657	368,657	0	0
Mobiliario y Equipo de Administración	728,600	728,600	374,148	728,600	374,148	374,148	728,600	374,148	374,148	355,452	355,452	0	0
Mobiliario y Equipo Educativo y Recreativo	31,000	31,000	23,795	31,000	23,795	23,795	31,000	23,795	23,795	7,205	7,205	0	0
Equipo e Instrumental Médico y de Laboratorio	0	0	0	0	0	0	0	0	0	0	0	0	0
Vehículos y Equipo de Transporte	0	0	0	0	0	0	0	0	0	0	0	0	0
Equipo de Defensa y Seguridad	0	0	0	0	0	0	0	0	0	0	0	0	0
Mecanaria, Otros Equipos y Herramientas	6,000	6,000	0	6,000	0	0	6,000	0	0	6,000	6,000	0	0
Activos Biológicos	0	0	0	0	0	0	0	0	0	0	0	0	0
Bienes Inmuebles	0	0	0	0	0	0	0	0	0	0	0	0	0
Activos Intangibles	0	0	0	0	0	0	0	0	0	0	0	0	0
Inversión Pública	0	0	0	0	0	0	0	0	0	0	0	0	0
Obra Pública en Bienes de Dominio Público	0	0	0	0	0	0	0	0	0	0	0	0	0
Obra Pública en Bienes Propios	0	0	0	0	0	0	0	0	0	0	0	0	0
Proyectos Productivos y Acciones de Fomento	0	0	0	0	0	0	0	0	0	0	0	0	0
Inversiones Financieras y Otras Provisiones	104,700,000	104,700,000	143,125,832	104,700,000	143,125,832	143,125,832	104,700,000	143,125,832	130,415,379	-38,425,832	-38,425,832	0	0
Inversiones Para el Fomento de Actividades Productivas	0	0	0	0	0	0	0	0	0	0	0	0	0
Acciones y Participaciones de Capital	0	0	0	0	0	0	0	0	0	0	0	0	0
Compra de Títulos y Valores	0	0	0	0	0	0	0	0	0	0	0	0	0
Concesión de Préstamos	0	0	0	0	0	0	0	0	0	0	0	0	0
Inversiones en Fideicomisos, Mandatos y Otros Análogos	104,700,000	104,700,000	143,125,832	104,700,000	143,125,832	143,125,832	104,700,000	143,125,832	130,415,379	-38,425,832	-38,425,832	0	0
Otras Inversiones Financieras	0	0	0	0	0	0	0	0	0	0	0	0	0
Provisiones para Contingencias y Otras Erogaciones Especiales	0	0	0	0	0	0	0	0	0	0	0	0	0
Participaciones y Aportaciones	0	0	0	0	0	0	0	0	0	0	0	0	0
Participaciones	0	0	0	0	0	0	0	0	0	0	0	0	0
Aportaciones	0	0	0	0	0	0	0	0	0	0	0	0	0
Convenios	0	0	0	0	0	0	0	0	0	0	0	0	0
Deuda Pública	0	0	0	0	0	0	0	0	0	0	0	0	0
Amortización de la Deuda Pública	0	0	0	0	0	0	0	0	0	0	0	0	0
Intereses de la Deuda Pública	0	0	0	0	0	0	0	0	0	0	0	0	0
Comisiones de la Deuda Pública	0	0	0	0	0	0	0	0	0	0	0	0	0
Gastos de la Deuda Pública	0	0	0	0	0	0	0	0	0	0	0	0	0
Costo por Coberturas	0	0	0	0	0	0	0	0	0	0	0	0	0
Apoyos Financieros	0	0	0	0	0	0	0	0	0	0	0	0	0
Adeudos de Ejercicios Fiscales Anteriores (Adefae)	0	0	0	0	0	0	0	0	0	0	0	0	0
<b>Total del Gasto</b>	<b>4,222,995,500</b>	<b>4,222,995,500</b>	<b>3,437,643,483</b>	<b>4,222,995,500</b>	<b>3,437,643,483</b>	<b>3,437,643,483</b>	<b>4,222,995,500</b>	<b>3,437,643,483</b>	<b>3,424,933,030</b>	<b>785,352,017</b>	<b>785,352,017</b>	<b>0</b>	<b>0</b>

  
**Mtro. IVAN ARTURO PEREZ NEGRON RUIZ**  
 DIRECTOR GENERAL

  
**C.F. DANTE HUERTA SILVA**  
 DIRECTOR PLANEACION Y FINANZAS

**MIFF Y C.P. MONICA PONCE DE LEON RIVERA**  
 SUBDIRECTORA DE CONTABILIDAD Y PRESUPUESTO